

# 株式会社クイックグループ 平成17年3月期中間決算説明会資料

2004年11月18

## 平成17年3月度 中間決算期の総括

中間期におきまして、当社グループは新たにITSSコンサルティング事業を開始するなど、新規事業の投資を行うとともに、各事業における販売体制の強化に努め、引き続き積極的な営業活動を行ってまいりました。この結果、売上高4,470百万円(前年同期比29.1%増)、営業利益272百万円(同154.3%増)、経常利益285百万円(同123.6%増)、中間純利益146百万円(188.6%増)となりました。

## セグメント別状況

### コンサルティング広告事業

#### 戦略:ソリューション営業とリテール広告強化

求人需要が回復する他、東京オフィス移転などによる投資効果が現れ、この結果売上高は2,381百万円(前年同期比29.7%増)、営業利益は372百万円(同53.7%増)となりました。また10月には更なるリテール広告強化策として銀座営業所を開設いたしました。

### 情報出版事業

#### 戦略:地方主要都市展開を通じて成長

「金沢情報」等無料宅配情報誌、「マイホームいしかわ」等有料誌ともにリニューアル効果に加え、TVCMやラジオのスポットCMなどの広告による認知度効果もあり業績は順調に推移しました。この結果売上高は891百万円(前年同期比15.4%増)、営業利益は69百万円(同325.6%増)となりました。

### 人材サービス事業

#### 戦略:人材紹介、アウトソーシング・人材派遣の高成長と収益力強化

紹介部門では登録対象者の絞込みや社内業務改善が成果をみるなど順調に推移。またアウトソーシング部門も建築土木関連が堅調に推移したほか、進出後1年となる名古屋地区も活況となり、8月には更なる地方展開を目指してキリアシステムの富山営業所を開設いたしました。海外拠点も順調に業績を伸ばし、国内国外問わず好調でした。この結果、売上高は964百万円(前年同期比49.9%増、営業利益は63百万円(同614.6%増)となりました。

### 関連事業


#### 戦略:ネットを駆使した「人材バンクネット」収益力強化、新サービスコンテンツ推進

主力の「人材バンクネット」が堅調に推移するとともに、インターネット広告の取扱いが回復いたしました。10月よりオープンいたしました新サイト「日本の人事部」に係る開発広告費等の経費が増加いたしました。また、新たに7月よりPO法人「ITSSユーザー協会」の認定を受け、ASP事業も開始いたしました。その結果、売上高は232百万円(前年同期比10.2%増)、営業利益は15百万円(同3.3%減)となりました。

平成17年3月期 中間期セグメント別売上高

(単位:千円)

	当中間期 (平成16年4月1日～ 平成16年9月30日)	前中間期 (平成15年4月1日～ 平成15年9月30日)	前期比
■ <b>連結計</b>	<b>4,470,817</b>	<b>3,463,448</b>	<b>129.1%</b>
■ <b>リクルーティング広告事業</b>	2,381,573	1,835,823	129.7%
■ <b>情報出版事業</b>	891,664	772,539	115.4%
■ <b>人材サービス事業</b>	964,610	643,628	149.9%
■ <b>関連事業</b>	232,968	211,456	110.2%



平成17年3月期 中間連結貸借対照

(単位:百万)

科目	当中間期 (平成16年9月30日現在)	前中間期 (平成15年9月30日現在)
<b>(資産の部)</b>		
流動資産	2,384	1,955
現金および預金	952	760
受取手形及び売掛金	1,061	844
有価証券	191	221
繰延税金資産	67	51
その他	119	88
貸倒引当金	8	11
固定資産	1,407	1,423
有形固定資産	751	740
建物及び構築物	442	422
土地	285	285
その他	23	33
無形固定資産	150	190
投資その他の資産	505	492
投資有価証券	107	158
繰延税金資産	127	129
その他	305	248
貸倒引当金	35	43
資産合計	3,792	3,379

科目	当中間期 (平成16年9月30日現在)	前中間期 (平成15年9月30日現在)
<b>(負債の部)</b>		
流動負債	1,593	1,307
支払手形及び買掛金	750	640
短期借入金	120	100
1年以内返済予定長期借入金	123	165
未払法人税等	117	51
賞与引当金	114	88
その他	366	262
固定負債	468	581
長期借入金	286	409
退職給付引当金	57	48
役員退職慰労引当金	123	121
その他	1	2
負債合計	2,062	1,889
(少数株主持分)	3	8
少数株主持分	3	8
<b>(資本の部)</b>		
資本金	333	328
資本剰余金	254	248
利益剰余金	1,149	930
その他	11	25
資本合計	1,726	1,481
負債・少数株主持分及び資本合計	3,792	3,379

建物及び構築物  
 主な増加は東京オフィス移転によるものです。  
 資本金  
 新株予約権の行使により増加しました。

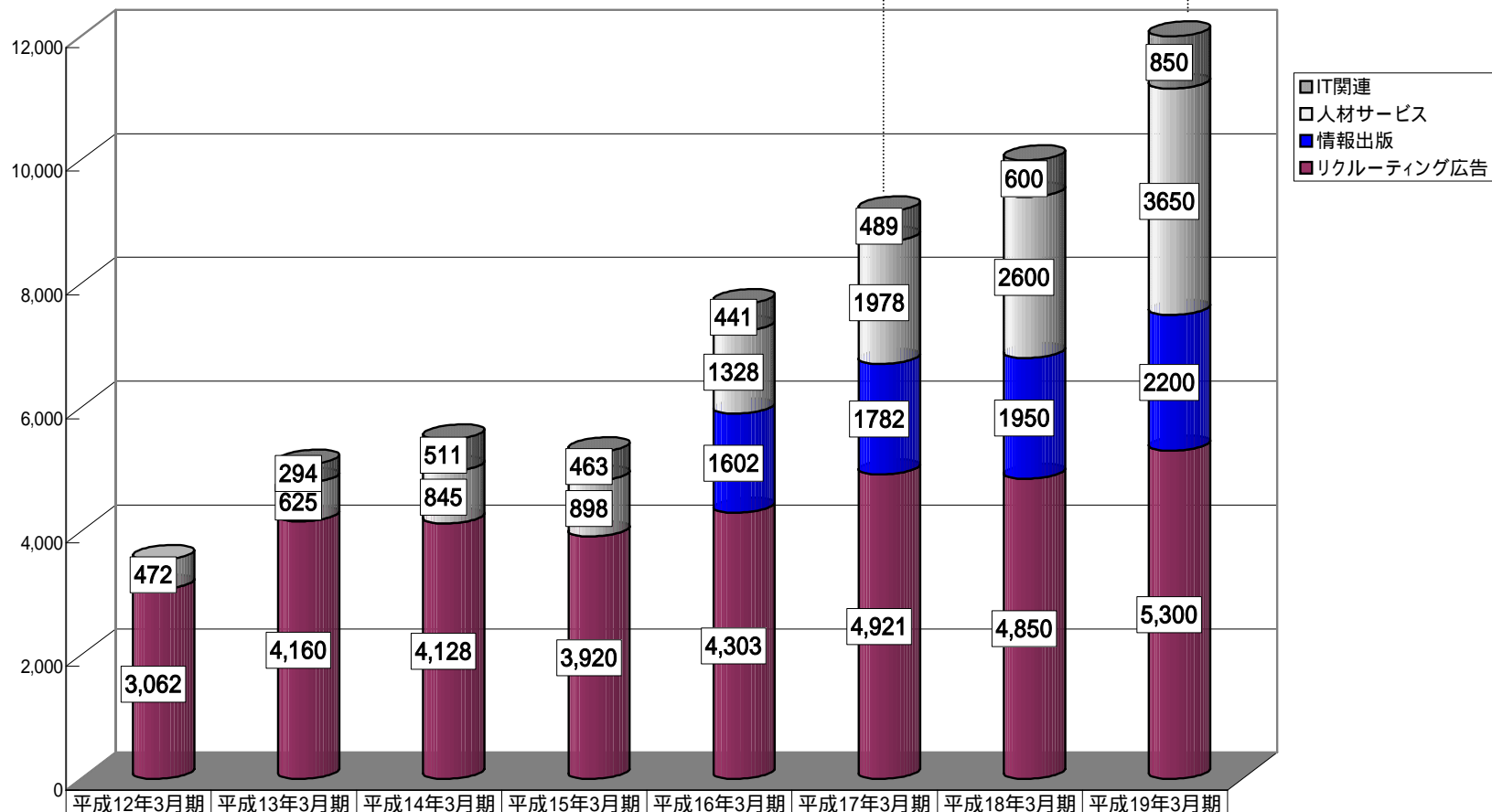
表示金額は単位未満を切り捨てています。

(単位:百万円)

科目	当中間期 (平成16年4月1日～ 平成16年9月30日)	前中間期 (平成15年4月1日～ 平成15年9月30日)
売上高	4,470	3,463
売上原価	2,731	2,129
販売費及び一般管理費	1,466	1,226
営業利益	272	107
営業外収益	22	28
営業外費用	8	7
経常利益	285	127
特別利益	0	0
特別損失	9	1
税金等調整前中間純利益	276	126
法人税、住民税及び事業税	121	51
法人税等調整額	9	25
少数株主損失	0	-
中間純利益	146	50

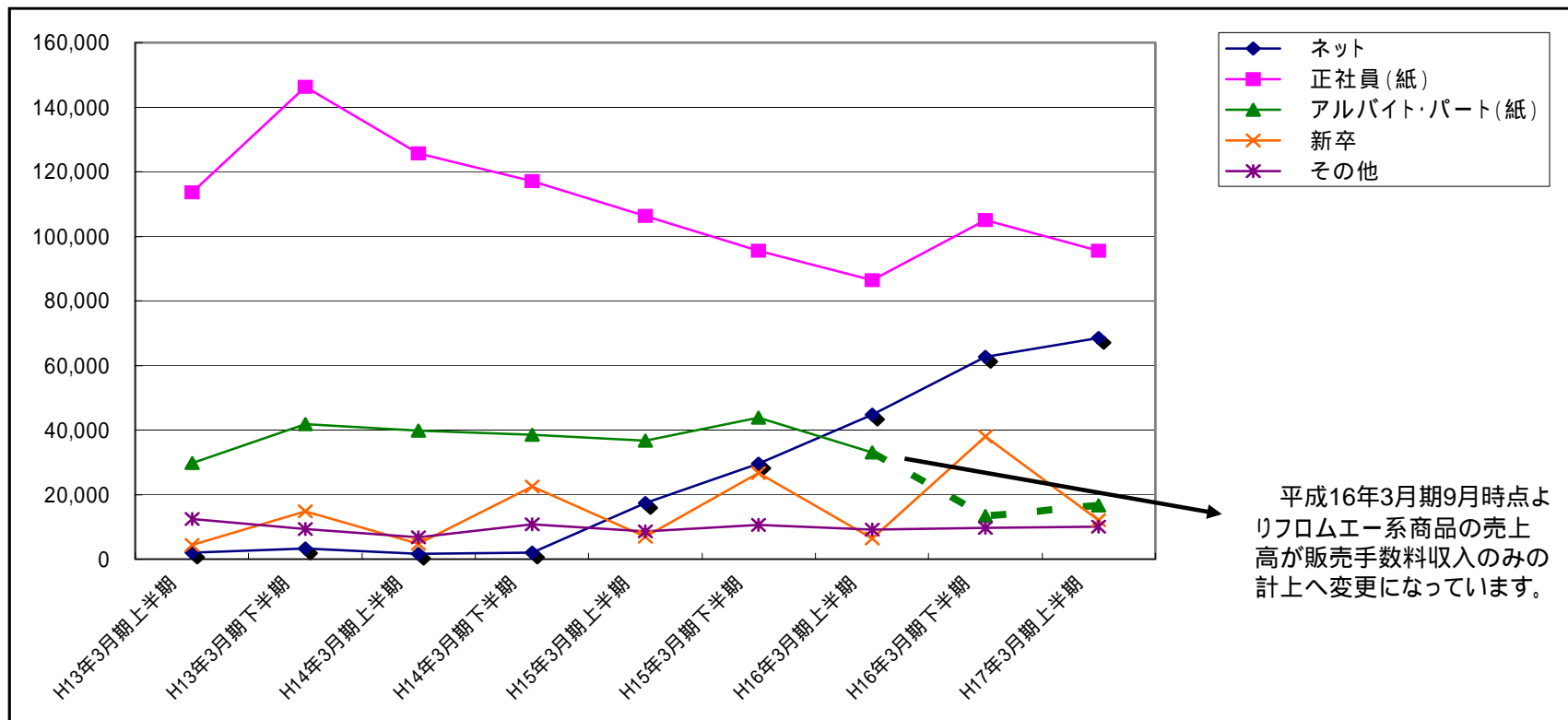
販売費及び一般管理費  
法人事業税における外形標準課税分3百万円が当中  
期に含まれています。

中期計画



	平成12年3月期	平成13年3月期	平成14年3月期	平成15年3月期	平成16年3月期	平成17年3月期	平成18年3月期	平成19年3月期
IT関連		294	511	463	441	489	600	850
人材サービス	472	625	845	898	1328	1978	2600	3650
情報出版					1602	1782	1950	2200
リクルーティング広告	3,062	4,160	4,128	3,920	4,303	4,921	4,850	5,300

(単位:万円)



平成16年3月期9月時点より  
 フロムエー系商品の売上高が  
 販売手数料収入のみの計上へ  
 変更になっています。

- ネット...フロムAナビ、とらばーゆNET、アントレネット、リクナビNEXTなど
- 正社員(紙)...B-ing、とらばーゆ、GAT'N、アントレなど
- アルバイト・パート(紙)...フロムエー、TOWN WORKなど
- 新卒...新卒(紙)、リクルートNAVI
- その他...研修、企画物など