

2023年3月期 第2四半期 決算説明資料

2022年11月8日

目次

- P.3 2023年3月期 第2四半期 決算ハイライト
- P.7 2023年3月期 第2四半期 業績
- P.17 2023年3月期 通期業績予想
- P.26 中期計画
- P.28 参考資料



2023年3月期 第2四半期 決算ハイライト

23年3月期 第2四半期 決算ハイライト 連結(1)

売上・利益とも同期間における 過去最高を更新!

売上高

147.9億円

前期比 21.3%増

計画比 8.2%増

営業利益

36.4億円
前期比 37.3%増
計画比 17.0%増

経常利益

36.7億円
前期比 36.8%増
計画比 17.4%増親会社株式に帰属する
四半期純利益25.3億円
前期比 34.3%増
計画比 17.3%増

23年3月期 第2四半期 決算ハイライト 連結(2)

POINT 1

事業 環境

雇用情勢の回復が進み追い風

(有効求人倍率の回復、失業率の改善)

新型コロナウイルスの第7波による感染者が急速に増加したものの、経済活動が正常化に向かい、雇用情勢の回復も進んだことで企業の採用ニーズは幅広い分野で旺盛な状況に

POINT 2

当社 施策

企業の人材ニーズに沿った 多様なサービスの提供

- ◎人材の不足感が強く、採用難易度の高い領域の人材紹介・人材派遣の強化
- ◎組織体制の再構築による生産性の向上
- ◎グループ内での連携強化
- ◎人材の採用強化、人材の育成強化

23年3月期 第2四半期 決算ハイライト セグメント

主力の人材サービス事業及び、IT・ネット関連事業が業績を牽引し、グループ全体で大幅に増収増益!

人材サービス 事業

売上高

10,537百万円

営業利益

3,327百万円

リクルーティング 事業

売上高

1,590百万円

営業利益

284百万円

情報出版事業

売上高

1,109百万円

営業利益

40百万円

IT・ネット関連 事業

売上高

972百万円

営業利益

428百万円

海外事業

売上高

589百万円

営業利益

61百万円



2023年3月期 第2四半期 業績



当社グループ事業領域

クイック グループ

「人材」・「情報」ビジネスを通じて社会に貢献する

総合人材サービス



人材紹介



人材派遣等



リクルーティング



海外

情報サービス



情報出版



IT・ネット関連

23年3月期 第2四半期 連結業績(前年同期比・計画比)

前年同期比・計画比

(%表示は前年同期比増減率・計画比増減率) [単位:百万円]

	23/3期 2Q累計実績	22/3期 2Q累計実績			23/3期 2Q累計計画		
		実績	増減額	前年同期比	計画	増減額	計画比
売上高	14,799	12,202	2,596	21.3%	13,674	1,125	8.2%
売上総利益	10,310	8,299	2,010	24.2%	9,264	1,045	11.3%
販売費及び 一般管理費	6,663	5,642	1,021	18.1%	6,147	516	8.4%
営業利益	3,646	2,656	989	37.3%	3,116	529	17.0%
経常利益	3,674	2,685	989	36.8%	3,130	544	17.4%
親会社株主に帰属する 四半期純利益	2,537	1,889	647	34.3%	2,163	374	17.3%

23年3月期 第2四半期 セグメント別業績(前年同期比・計画比)

前年同期比・計画比

(%表示は前年同期比増減率・計画比増減率) [単位:百万円]

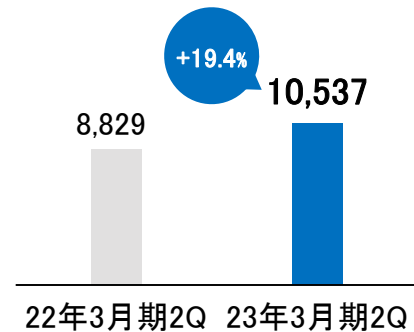
		23/3期 2Q累計実績	22/3期 2Q累計実績			23/3期 2Q累計計画		
			実績	増減額	前年同期比	計画	増減額	計画比
売上高	人材サービス事業	10,537	8,829	1,708	19.4%	9,853	683	6.9%
	リクルーティング事業	1,590	1,167	422	36.2%	1,441	148	10.3%
	情報出版事業	1,109	1,028	80	7.8%	1,045	63	6.1%
	IT・ネット関連事業	972	742	229	30.9%	858	114	13.3%
	海外事業	589	434	155	35.7%	474	114	24.2%
	連結合計	14,799	12,202	2,596	21.3%	13,674	1,125	8.2%
営業利益	人材サービス事業	3,327	2,631	695	26.4%	3,093	233	7.6%
	リクルーティング事業	284	88	196	221.9%	173	110	63.6%
	情報出版事業	40	95	▲54	▲57.3%	75	▲34	▲46.0%
	IT・ネット関連事業	428	234	193	82.6%	279	148	53.2%
	海外事業	61	10	51	487.7%	▲8	70	—
	調整額	▲496	▲404	▲92	—	▲498	1	—
	連結合計	3,646	2,656	989	37.3%	3,116	529	17.0%

23年3月期 第2四半期 セグメント別業績(人材サービス事業)

実績

売上高

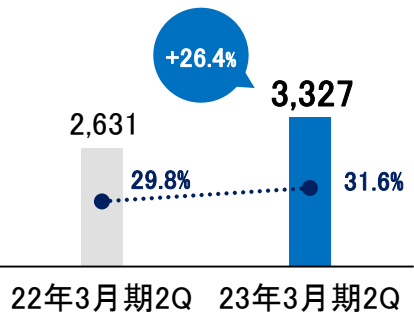
[単位:百万円]



営業利益

[単位:百万円]

●営業利益率



事業環境

注力領域である建設、電気・機械、自動車、製薬等の分野で企業の採用ニーズは旺盛。医療機関や介護施設における看護師の採用ニーズも引き続き高い水準で推移。

人材サービス事業の各サービスの進捗

人材紹介 1,586百万円増

注力領域(建設、機械・技術者、看護など)における人材紹介が大幅に拡大!



セコカンプラス
(施工管理向け転職サイト)



看護roo!転職サポート
(看護師向け転職サイト)



看護roo!コミュニティ
(看護師向けコミュニティサイト)

人材派遣 189百万円増

看護師派遣が順調に拡大!



メディケアキャリア
(北信越の医療福祉分野の求人情報サイト)



ほいとも
(関西・東海の保育士派遣スタッフ登録サイト)

保育園運営 ▲41百万円

休園の影響を受け減収



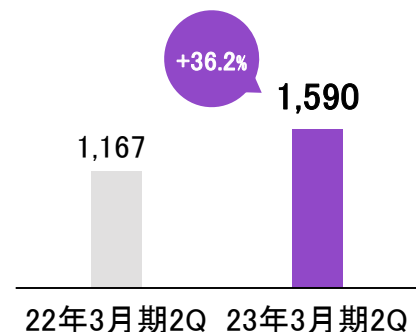
こぐまの森保育園 北野田園

23年3月期 第2四半期 セグメント別業績(リクルーティング事業)

実績

売上高

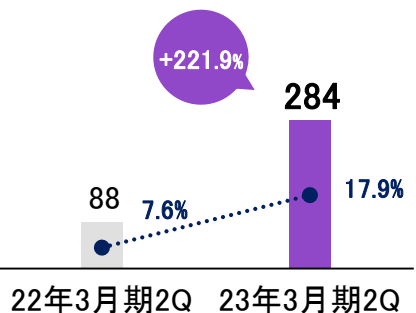
[単位:百万円]



営業利益

[単位:百万円]

●営業利益率



事業環境

新型コロナウイルスに対する行動制限等の規制がなかったことで、飲食業・販売業・サービス業では夏の繁忙期、インバウンド需要を見据えて採用活動が活性化。

リクルーティング事業の各サービスの進捗

採用求人広告・イベント 128百万円増

アルバイト・パートの求人広告の取扱いが大幅に拡大!
正社員及び派遣社員募集のための求人広告の取扱いは堅調に推移!

Indeed 173百万円増

注力商品として営業体制を強化し、引き続き大幅に拡大!

採用コンサル関連 33百万円増

新卒採用のためのインターンシップのプログラム開発、採用スタッフの育成、採用サイト等の制作物の取扱いが拡大!



採用サロン
(採用コンサルティングのサービス案内)



STRUCT ACADEMY
(採用戦略フレームワークを習得できる講座)



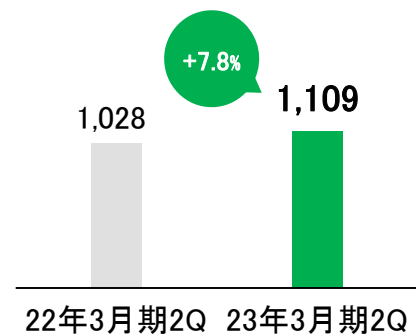
STRUCT FINDER
(企業の独自価値を明らかにする分析ツール)

23年3月期 第2四半期 セグメント別業績(情報出版事業)

実績

売上高

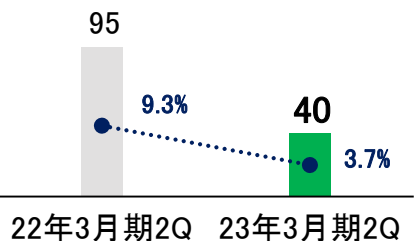
[単位:百万円]



営業利益

[単位:百万円]

●営業利益率




事業環境

新型コロナウイルスに対する行動制限等の規制がなかったことで、飲食店やイベント等の販促広告の取扱いへの影響は限定的。

情報出版事業の各サービスの進捗

生活情報誌 13百万円増

求人広告の取扱いが全エリアで拡大し、生活情報誌全体の業績は改善傾向



金沢情報



富山情報



新潟情報



家づくりナビ

ココカラ。 31百万円増

転職領域が順調に拡大!



ココカラ。(コンシェルジュサービス)
(転職・結婚・家づくりなどに特化した対面での紹介サービス)

ポスティング 14百万円増

住宅関連のチラシの取扱いが増加



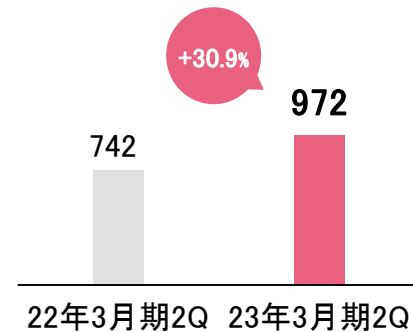
ポスティング(折込チラシ)サービス

23年3月期 第2四半期 セグメント別業績(IT・ネット関連事業)

実績

売上高

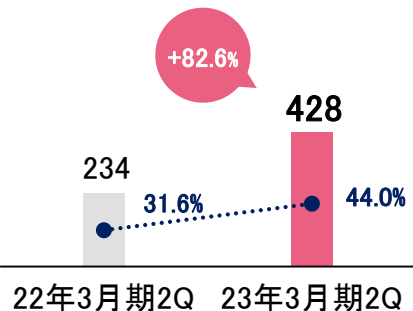
[単位:百万円]



営業利益

[単位:百万円]

●営業利益率



事業環境

HR領域の課題解決に向けた業務の効率化・省力化・IT化、社員のモチベーション・定着率向上のためのサービスへのニーズが依然として高い状況。

IT・ネット関連事業の各サービスの進捗

日本の人事部 222百万円増

ポータルサイトの広告収入が大幅に拡大し業績を牽引!



日本の人事部
(人事に関わるあらゆる情報が集まるナレッジコミュニティサイト)



LEADERS(リーダーズ)
(HR領域のインタビュー情報誌)



人事白書
(全国人事の実態調査報告書)

日本の人事部 HRカンファレンス

講演枠の売上が順調に拡大!



日本の人事部 HRカンファレンス2022-春-
(人事キーパーソンが集う日本最大級のHRイベント)

開発事業・ラーニング事業 6百万円増

・開発事業はシステム開発案件が増加するも、開発エンジニアの確保に苦戦しほぼ横ばい

・ラーニング事業は新入社員向け春季集合型研修が堅調に推移

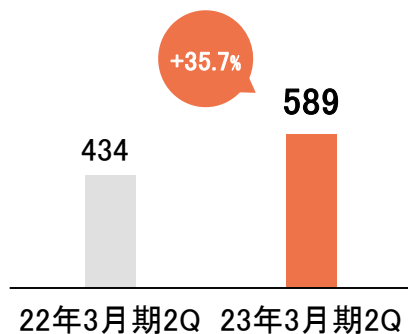
※開発事業・ラーニング事業は株式譲渡(株式譲渡実行日:2022年10月3日)したクロノス社の事業です。23年3月期第2四半期までは連結対象となります。

23年3月期 第2四半期 セグメント別業績(海外事業 1/2)

実績

売上高

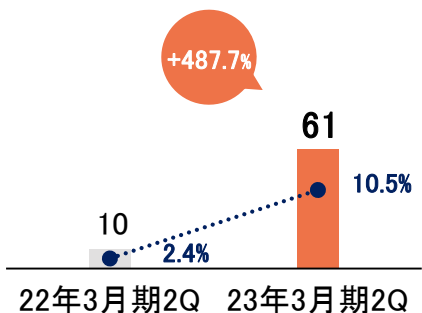
[単位:百万円]



営業利益

[単位:百万円]

●営業利益率



事業環境

上海ではゼロコロナ政策により都市封鎖が実施され、企業の採用活動は鈍化。米国、英国は経済活動の正常化に伴い、企業の採用ニーズは活性化。

海外事業の各サービスの進捗

➤ USA 81百万円増／英国 77百万円増／メキシコ 1百万円増

北中米・英国の人材紹介、人材派遣がともに好調!



アメリカでの転職・就職
サポートサイト



アメリカの人事部
(米国の人事関連情報を
ニュースレター配信)



英国での転職・就職
サポートサイト



イギリスの人事部
(英国の人事関連情報を
ニュースレター配信)

➤ 国際間の転職支援 10百万円増 クロスボーダーリクルートメント®

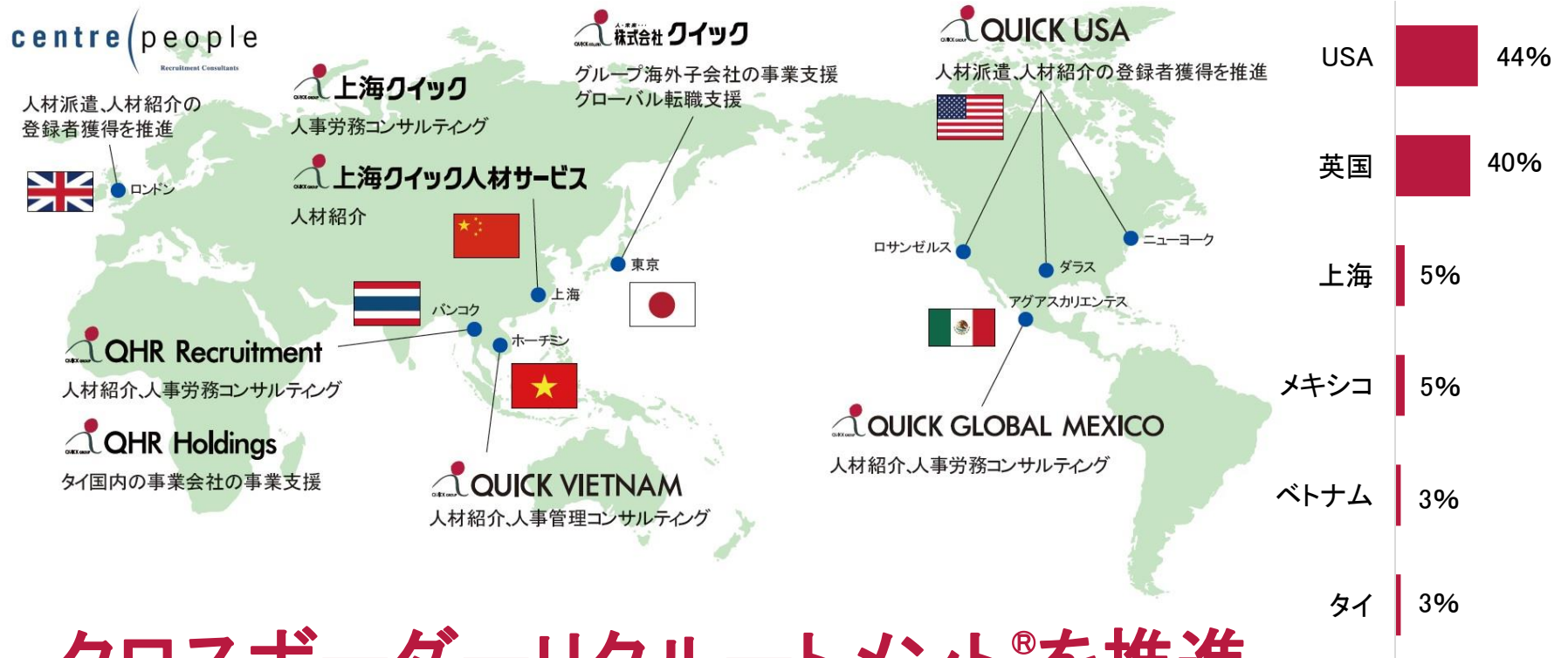
英国からの欧州企業への国際間の転職支援が順調に拡大!

➤ 上海 ▲7百万円／ベトナム ▲0百万円／タイ 2百万円増

- ・上海は都市封鎖の影響を受け、人材紹介及び人事労務コンサルティングともに減収
- ・ベトナムは国内経済の回復が進むも、人材紹介は横ばい
- ・タイはコロナ禍に対する規制解除に伴い、企業の採用ニーズが改善し人材紹介が拡大

23年3月期 第2四半期 セグメント別業績(海外事業 2/2)

海外事業内各国売上シェア
(売上高合計 589百万円)



クロスボーダーリクルートメント®を推進

2023年3月期 通期 業績予想



23年3月期 連結業績予想

主力の人材サービス事業及びリクルーティング事業、IT・ネット関連事業が当初の想定よりも順調に拡大したことにより、2023年3月期の通期業績予想及び、配当予想を修正

2023年3月期 業績・配当修正予想(前年同期比)

(%表示は前年同期比増減率) [単位:百万円]

	23/3期				23/3期		
	上期実績 [金額]	下期修正計画 [金額]	[前年同期比]	通期修正計画 [金額]	[前年同期比]	(参考)期首計画 [金額]	[前年同期比]
売上高	14,799	12,500	9.8%	27,300	15.7%	25,600	8.5%
売上総利益	10,310	7,719	13.9%	18,030	19.6%	16,300	8.1%
販売費及び 一般管理費	6,663	6,966	14.5%	13,630	16.2%	12,621	7.6%
営業利益	3,646	753	9.3%	4,400	31.5%	3,679	10.0%
経常利益	3,674	775	5.0%	4,450	30.0%	3,700	8.1%
親会社株主に 帰属する当期純利益	2,537	453	26.5%	2,991	33.0%	2,465	9.6%
1株当たり 配当額(円)	26	38	+10	64	+16	53	+5

23年3月期 セグメント別業績予想

2023年3月期 セグメント別業績修正予想(前年同期比)

(%表示は前年同期比増減率) [単位:百万円]

		23/3期				23/3期		
		上期実績 [金額]	下期修正計画 [金額]	[前年同期比]	通期修正計画 [金額]	[前年同期比]	(参考)期首計画 [金額]	[前年同期比]
売上高	人材サービス事業	10,537	8,284	12.8%	18,822	16.4%	17,562	8.6%
	リクルーティング事業	1,590	1,812	11.8%	3,402	22.0%	3,223	15.6%
	情報出版事業	1,109	1,171	5.5%	2,280	6.6%	2,188	2.3%
	IT・ネット関連事業	972	610	▲24.3%	1,582	2.2%	1,611	4.1%
	海外事業	589	621	23.1%	1,211	28.9%	1,014	8.0%
	連結合計	14,799	12,500	9.8%	27,300	15.7%	25,600	8.5%
営業利益	人材サービス事業	3,327	554	42.7%	3,882	28.5%	3,345	10.8%
	リクルーティング事業	284	389	▲16.9%	674	20.9%	619	11.0%
	情報出版事業	40	154	68.5%	195	4.4%	215	15.0%
	IT・ネット関連事業	428	264	4.2%	692	41.8%	431	▲11.6%
	海外事業	61	1	—	63	—	11	—
	調整額	▲496	▲612	—	▲1,108	—	▲945	—
	連結合計	3,646	753	9.3%	4,400	31.5%	3,679	10.0%

23年3月期 セグメント別事業見通し(人材サービス事業)

人材サービス事業

売上高

18,822 百万円

営業利益

3,882 百万円

既存領域拡大のため運営サイトの機能を拡充、オンラインセミナーの実施
コンサルタントの採用と育成、新たなマーケットへの進出

(%表示は前年同期比増減率) [百万円]

	上期実績	下期見通し	前年同期比	通期見通し	前年同期比
売上高	10,537	8,284	12.8%	18,822	16.4%
営業利益	3,327	554	42.7%	3,882	28.5%

下期見通し
増減要因

前年同期比

□人材紹介

1,025百万円 ➡

□保育園運営

▲4百万円 ➡

□人材派遣

144百万円 ➡

23年3月期 セグメント別事業見通し(リクルーティング事業)

リクルーティング事業

売上高

3,402百万円

営業利益

674百万円

営業体制強化によるIndeedのさらなる拡販
中堅・大手企業の採用力向上に向けたコンサルティング強化

(%表示は前年同期比増減率) [百万円]

	上期実績	下期見通し	前年同期比	通期見通し	前年同期比
売上高	1,590	1,812	11.8%	3,402	22.0%
営業利益	284	389	▲16.9%	674	20.9%

下期見通し
増減要因

前年同期比

- Indeed 241百万円 ➡
- 採用コンサル関連 10百万円 ➡
- 採用求人広告・イベント 28百万円 ➡

23年3月期 セグメント別事業見通し(情報出版事業)

情報出版事業

売上高

2,280百万円

営業利益

195百万円

コンシェルジュサービス*の転職・住宅領域の強化

(※ライフイベント(転職、結婚、家づくりなど)に特化した対面での紹介サービス)

紙メディアとWeb関連サービスの連携推進、Indeedの拡販

(%表示は前年同期比増減率) [百万円]

	上期実績	下期見通し	前年同期比	通期見通し	前年同期比
売上高	1,109	1,171	5.5%	2,280	6.6%
営業利益	40	154	68.5%	195	4.4%

下期見通し
増減要因

前年同期比

□生活情報誌

1百万円 ➡

□ココカラ。

55百万円 ➡

□Indeed

12百万円 ➡

□ポスティング

0百万円 ➡

23年3月期 セグメント別事業見通し(IT・ネット関連事業)

IT・ネット関連事業

売上高

1,582百万円

営業利益

692百万円

日本の人事部のコンテンツ強化によるユーザーの参画・利用価値向上
クロノス株式譲渡による売上減も利益への影響は軽微

(%表示は前年同期比増減率) [百万円]

	上期実績	下期見通し	前年同期比	通期見通し	前年同期比
売上高	972	610	▲24.3%	1,582	2.2%
営業利益	428	264	4.2%	692	41.8%

クロノス株式譲渡(株式譲渡実行日:2022年10月3日)による業績への影響

□売上高への影響(下期から連結除外)は▲1.8億円程度、営業利益への影響は軽微

□IT・ネット関連事業の主力事業である「日本の人事部」の業績が、当初の想定より大幅に上振れる見通しのため
クロノスが下期より連結除外になるものの、IT・ネット関連事業は増収増益となる見通し

23年3月期 セグメント別事業見通し(海外事業)

海外事業

売上高

1,211 百万円

営業利益

63 百万円

拠点展開による新たなマーケット開拓、人材採用と人材育成の強化
国際間の転職支援(クロスボーダーリクルートメント®)の強化

(%表示は前年同期比増減率) [百万円]

	上期実績	下期見通し	前年同期比	通期見通し	前年同期比
売上高	589	621	23.1%	1,211	28.9%
営業利益	61	1	—	63	—

下期見通し
増減要因

前年同期比

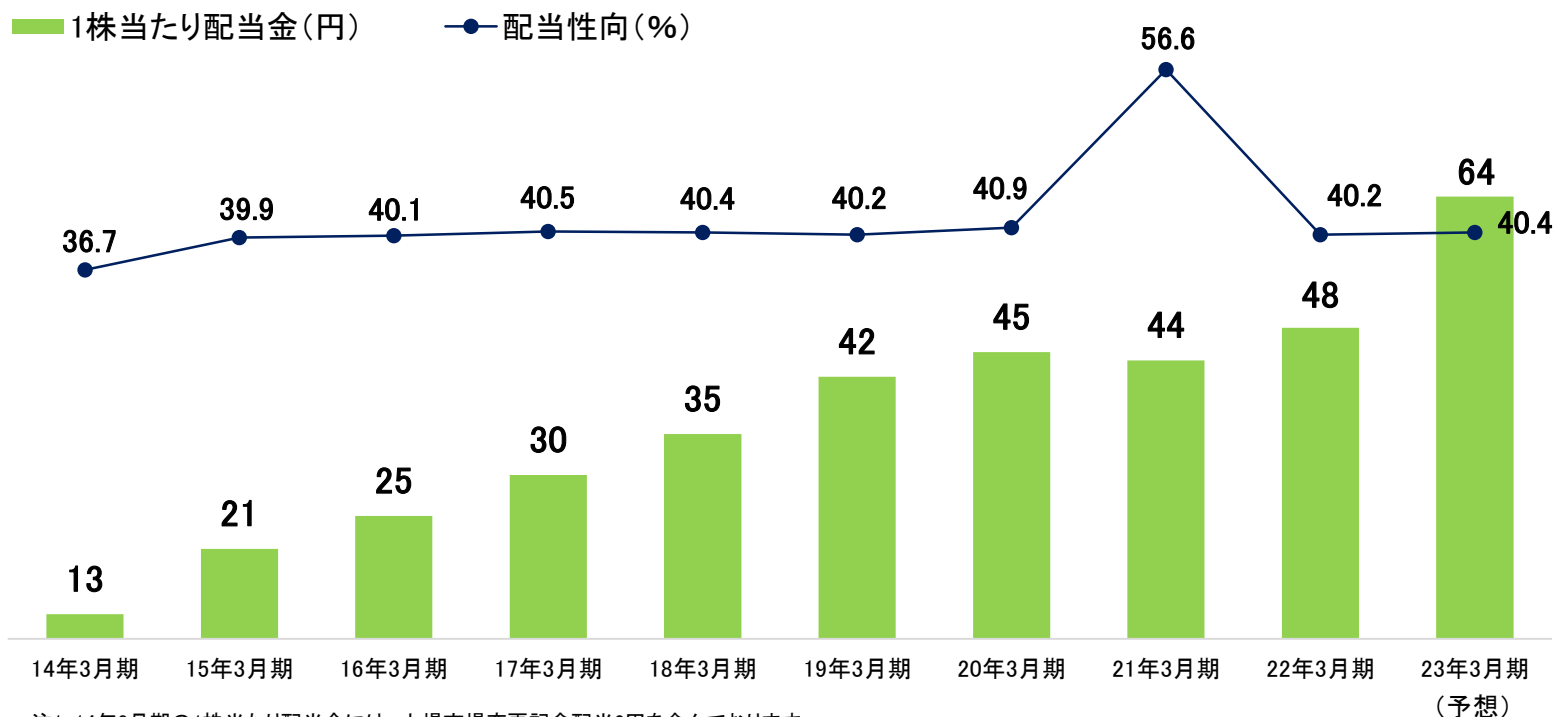
- USA 73百万円 ➡ □上海 0百万円 ➡ □タイ 7百万円 ➡
- 英国 19百万円 ➡ □ベトナム 0百万円 ➡ □日本 ▲6百万円 ➡
- メキシコ 19百万円 ➡

23年3月期 配当予想

23年3月期
配当予想

[配当金] 64.0円 [配当性向] 40.4%

※中間配当:26円 期末配当:38円



注1:14年3月期の1株当たり配当金には、上場市場変更記念配当2円を含んでおります。

注2:15年3月期の1株当たり配当金には、東証一部指定記念配当5円を含んでおります。

注3:21年3月期の1株当たり配当金には、創業40周年記念配当12円を含んでおります。

中期計画

中期計画

2022年10月31日公表の2023年3月期の修正計画において、
営業利益・経常利益・当期純利益は当期首に策定した中期計画(3カ年計画)を1期前倒しで
超過する見通し

当期首に策定した中期計画(3カ年計画)


(%表示は前年同期比増減率) [単位:百万円]

	23/3期		24/3期		25/3期		23/3期	
	計画	前年同期比	計画	前年同期比	計画	前年同期比	修正計画	前年同期比
売上高	25,600	8.5%	29,000	13.3%	32,000	10.3%	27,300	15.7%
売上総利益	16,300	8.1%	18,700	14.7%	20,900	11.8%	18,030	19.6%
販売費及び 一般管理費	12,621	7.6%	14,422	14.3%	16,120	11.8%	13,630	16.2%
営業利益	3,679	10.0%	4,278	16.3%	4,780	11.7%	4,400	31.5%
経常利益	3,700	8.1%	4,300	16.2%	4,800	11.6%	4,450	30.0%
親会社株主に 帰属する当期純利益	2,465	9.6%	2,863	16.2%	3,196	11.6%	2,991	33.0%

注1: 弊社では中期計画(3カ年計画)をローリング形式で每期見直しております。



参考資料



クイック人材紹介事業の特徴

選択と集中	登録者獲得施策	一気通貫制
<p>特定分野の領域で シェアを獲得し横展開</p> <p>例 看護師・施工管理技術者・MR・機械設計技術者 自動車・化粧品 等</p> <p>看護^{カンゴルー}roo! MR BiZ</p> <p>建設・設備求人データベース</p> <p>E&M JOBS</p>	<p>自社サイト・自社ツールからの オーガニックな経路による 転職希望者を獲得</p> <p>看護^{カンゴルー}roo! 看護roo!(看護師のためのコミュニティサイト)</p> <p>ナスカレ(看護師のスケジュール管理アプリ) 看護roo!国試(看護師国家試験を収録したアプリ) ズボラな学生の看護実習本 ずぼかん(書籍)</p>	<p>コンサルタントが企業と 転職希望者の双方を担当し 精度の高いマッチングを実現</p>

人材紹介事業の目指す方向性

人材紹介事業における新領域の開拓を推進

「選択と集中」 「横軸展開」



弊社グループの注力領域



人材紹介事業における特定領域の深化と拡大

特定領域で人材紹介事業を展開 各領域でトップシェア獲得を目指す



人材紹介市場の今後

弊社グループ注力領域の人材紹介市場は今後さらに拡大の見込み

 <p>看護師の不足</p>	 <p>IT人材の不足</p>	 <p>建設業界人材の不足</p>
<p>2025年には 6万から27万人が不足※¹ (看護師や准看護師などの看護職員)</p>	<p>2030年には 約16万から79万人が不足※²</p>	<p>建築・土木・測量の 有効求人倍率は5.61倍※³ (2022年8月時点の有効求人倍率)</p> <p>・・・他</p>



人材紹介市場 さらなる拡大へ

看護師をはじめ、DX周辺のエンジニア等、さらなる市場の拡大が期待

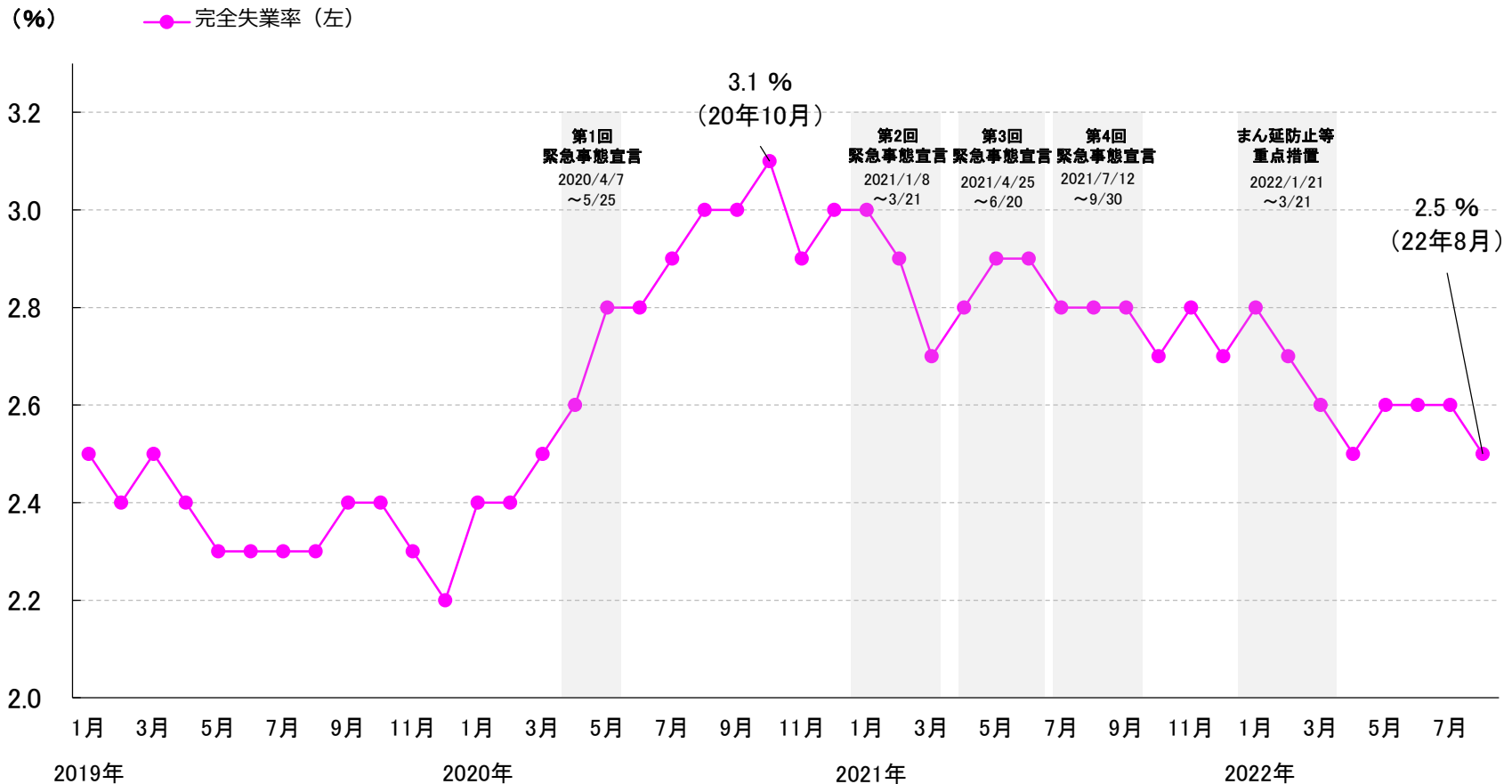
※1 出典:厚生労働省「医療従事者の需給に関する検討会看護職員需給分科会中間とりまとめ(案)」

※2 出典:みずほ情報総研株式会社「一 IT 人材需給に関する調査 一 調査報告書」

※3 出典:厚生労働省「一般職業紹介 職業別有効求人倍率(パート含む常用)」

市場環境 ①完全失業率の変化

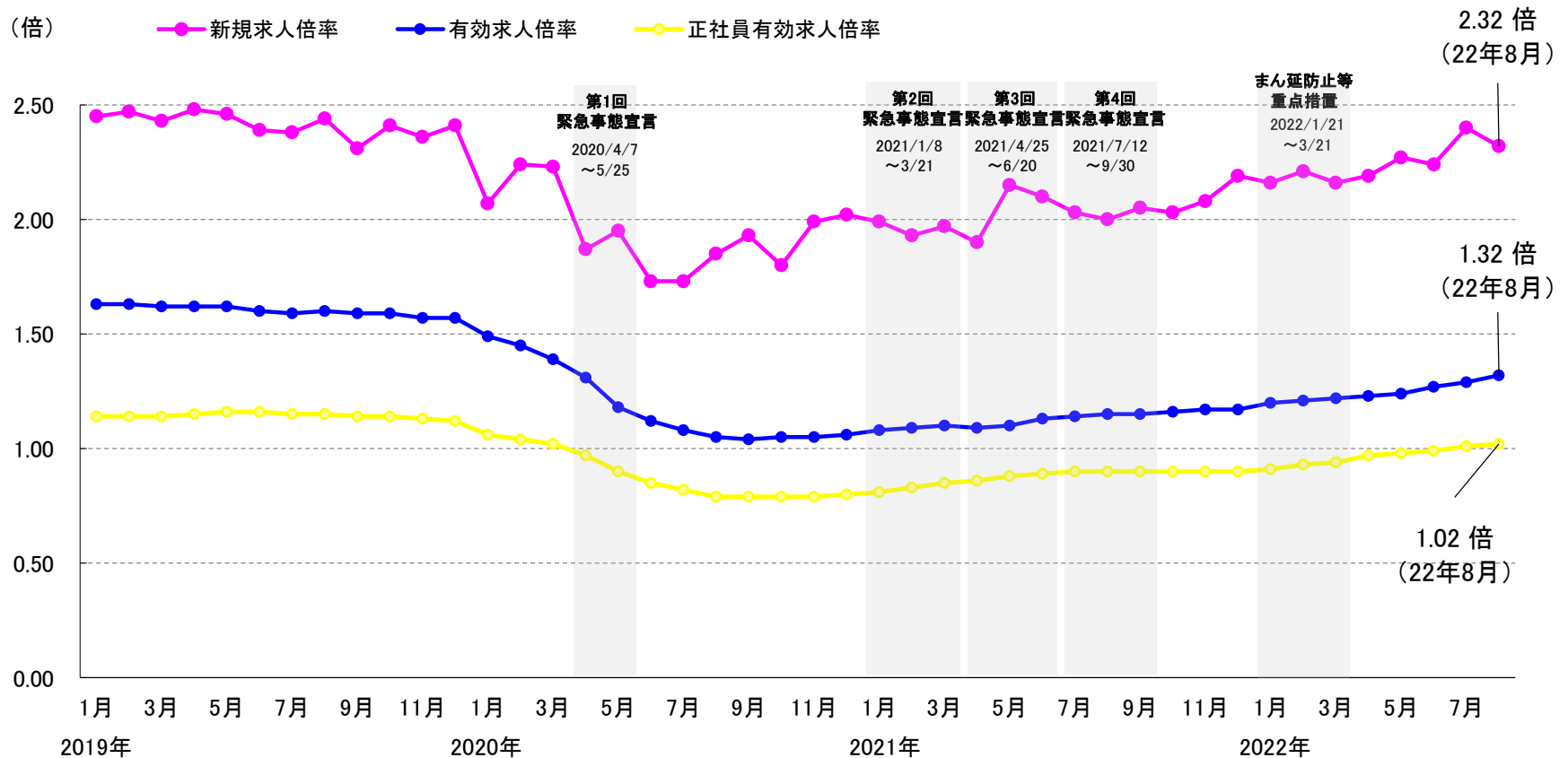
完全失業率は2020年10月をピークに改善傾向



出典：総務省統計局「労働力調査」を元に当社作成(雇用者数は実数、完全失業率は季節調整値)

市場環境 ②各種求人倍率の変化

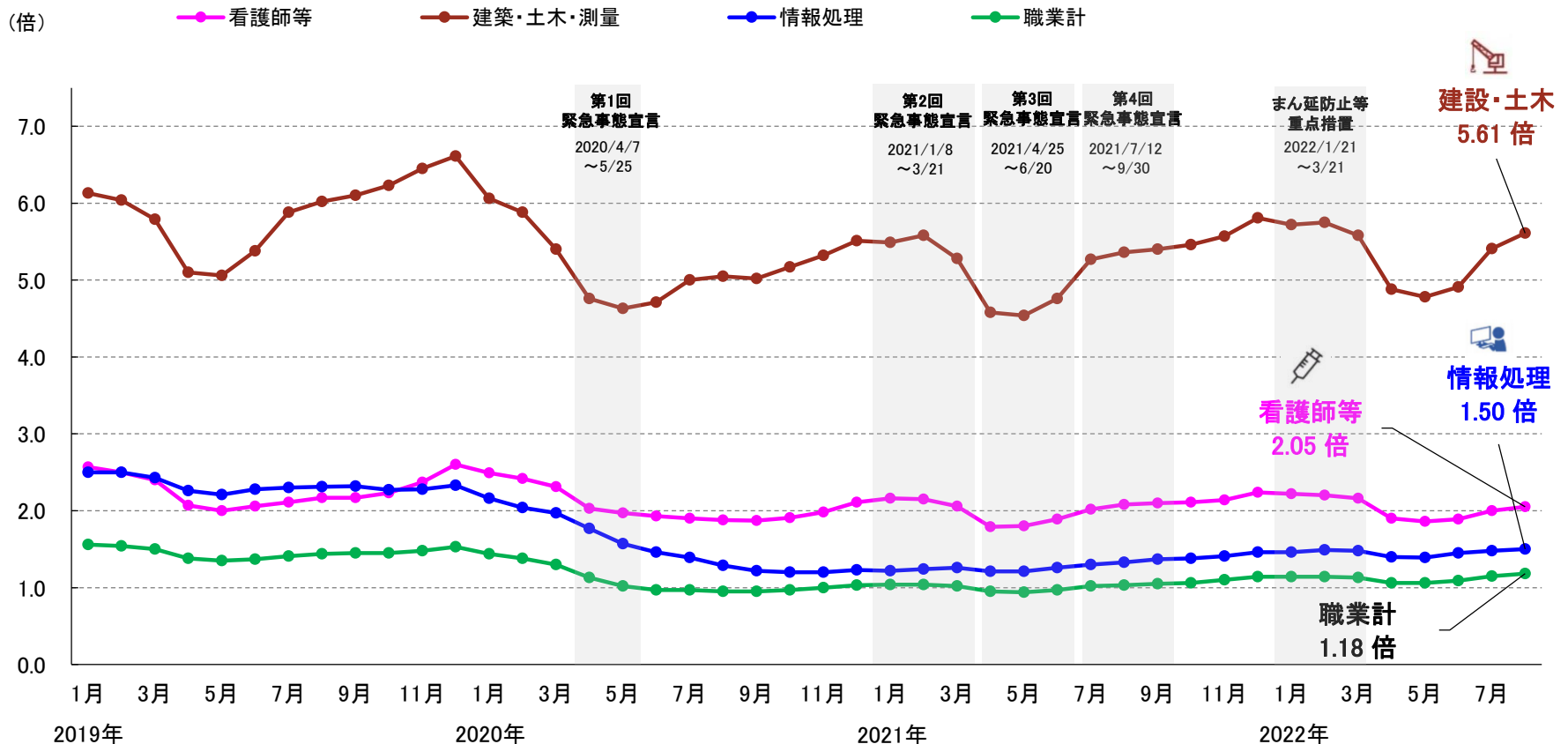
新規求人倍率・有効求人倍率・正社員有効求人倍率はコロナ禍前の水準にまで回復



出典:厚生労働省「一般職業紹介状況」を元に当社作成(データは全て季節調整値)

市場環境 ③弊社注力職種の求人倍率の変化

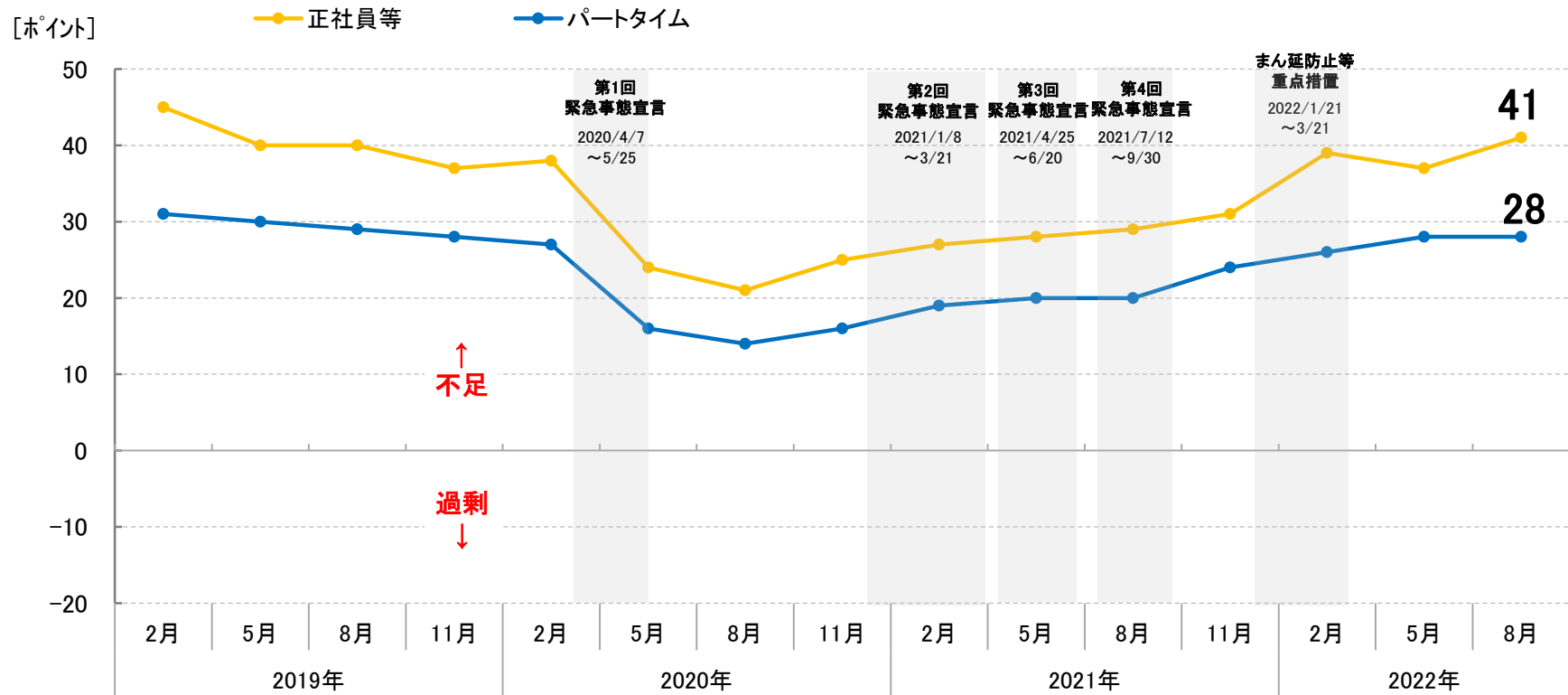
弊社グループの注力職種の求人倍率は引き続き高い水準で推移



出典：厚生労働省「一般職業紹介状況」を元に当社作成(データは全て季節調整値)

市場環境 ④労働者過不足判断D.I.の推移

正社員の不足感はパートタイムの不足感を上回る状態が続く



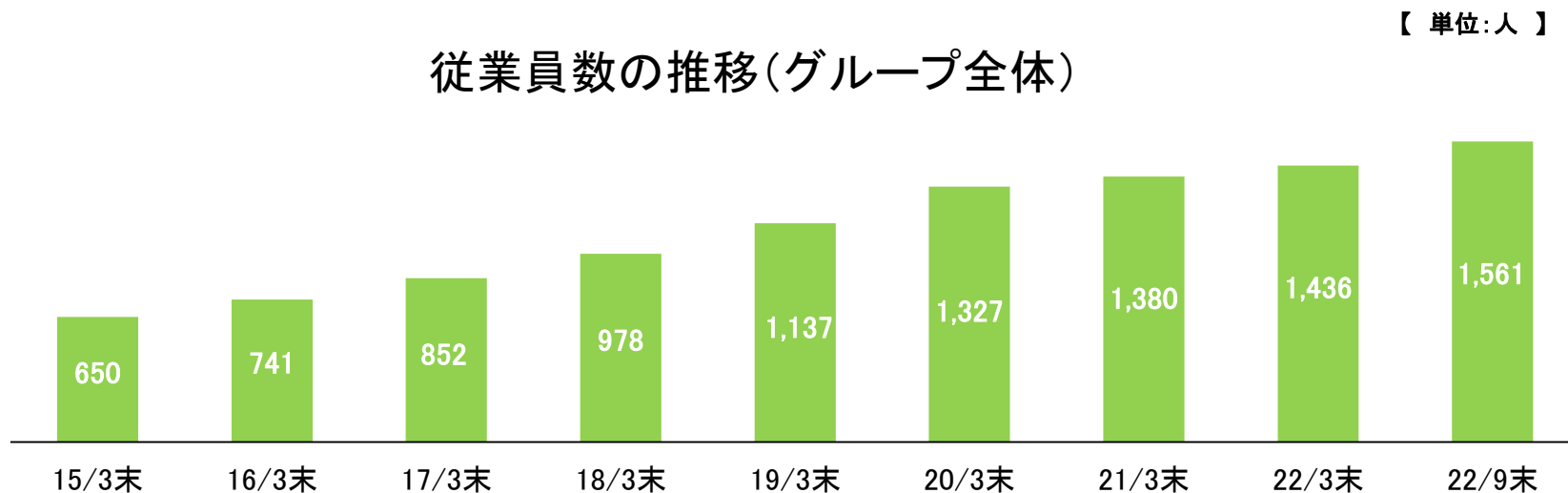
出典: 厚生労働省「労働経済動向調査」を元に当社作成

注1: 厚生労働省が3ヶ月に1度、全国約5800事業所を対象に労働者の過不足の状況をアンケート調査。

注2: 労働者過不足判断D.I.(雇用人員の過不足を指数化した指標)とは、不足と回答した事業所の割合から過剰と回答した事業所の割合を差し引いた値で、値が大きいほど人材の不足感が高いことを表しています。

期末従業員数の推移

125名 増加(前期末比)



注1: 従業員数は、期末時点の「正社員+臨時社員数(社保有り)」で示しております。

運営メディア 人材紹介事業 1/2

	【内容】	【特徴】
	看護師専門の求人サイト	<ul style="list-style-type: none"> ○業界最大級の看護師・保健師・助産師求人情報を掲載。 ○好条件での転職をサポートしています。
	建設・設備・プラント業界専門の求人サイト	保有資格や経験職種、勤務地などから、希望に合う求人をみつけられます。
	施工管理専門のキャリア情報サイト	施工管理の年収・残業・休日のリアルな待遇情報に加え、待遇診断や求人情報等、多彩なコンテンツを掲載。
	MRに必要な情報の収集・比較サイト	「有望な新薬や良い条件に巡り合ったら転職したい」というMRの本音をサポート。
	製薬業界全職種の求人サイト	製薬メーカーやCROの最新求人はもちろん、配属部署の構成や風土など企業の詳細情報も知ることができます。
	製薬業界に関するニュースメディア	「製薬業界で話題のニュースがよくわかる」をコンセプトに、製薬業界に関するさまざまなニュースをわかりやすく解説します。

運営メディア 人材紹介事業 2/2

	【内容】	【特徴】
 医療機器転職Biz	医療機器業界を 専門とする転職サイト	業界トップクラスの求人数の中から、職種や勤務地別に希望にかなう求人を探すことができます。
E&M JOBS	技術者のための 転職サイト	電気・機械・ソフトなど、幅広い求人情報、各企業の将来性、技術者に特化した転職ノウハウなどを提供しています。
 オートモーティブ・ジョブズ AUTOMOTIVE JOBS	自動車業界専門の 転職・求人サイト	業界トップクラスの求人数とマッチング精度、企業とのグリップ力を誇ります。
 彩職 -SAISYOKU-	化粧品・コスメ業界の 転職・求人サイト	○企画／マーケティングから製造・販売までトップクラスの求人を網羅。 ○部署の雰囲気や風土、待遇等の詳細な情報を知ることができます。

運営メディア 情報出版事業

【タイトル】

【内容】



生活情報誌
 「金沢情報」「富山情報」
 「新潟情報」「高岡情報」

「この街が好きになる、毎日をもっと楽しくなる生活情報誌」をコンセプトに、金沢市、富山市、新潟市、高岡市を中心に発行する、戸別宅配型無料生活情報誌です。



定期刊行誌
 「家づくりナビ」

「家づくりナビ」は、福井・石川・富山ではじめて家を建てる方に向けた、創刊27年目となる地元密着型の住宅情報誌です。家族それぞれの価値観にあった「家づくりの“モノサシ”」を提供するをコンセプトに、「資金面の不安」「家づくりのダンドリ」「住宅会社選び」「設備選び」など、家づくりにまつわる不安や疑問、北陸で家を建てるなら知っておきたい情報を紹介しています。



各種ムック本等
 「金沢まちのパン屋さん。」
 「金沢ラーメン案内2020」
 「富山 旨い肉と出会う本」
 「日帰りであそぶ いしかわの温泉」等

「金沢まちのパン屋さん。」は、金沢市内およびその近郊のパン屋さんや加賀・能登の有名パン屋さん72店舗のパンを掲載する、金沢のパン屋を網羅したグルメブックです。「金沢ラーメン案内2020」は、金沢のラーメン店87店舗、全148杯のラーメンを掲載する金沢のラーメンを網羅したグルメブックです。

運営メディア ネット関連事業

【内容】

日本の人事部

経営者、人事担当者、管理職をはじめとする全国のビジネスパーソンと、HR(Human Resources)に関連するサービスやソリューションを提供する企業をつなぎ、良質な情報を提供する日本最大のHRネットワークです。

人材バンクネット

「人材バンクネット」は、全国優良の人材紹介会社が集まる転職サイトです。参画している全国の人材紹介会社は、業界トップレベルの433社。検索機能を使えば、業種・職種などの希望条件や求人情報、サービス内容から絞り込んだ上で、自分にあった人材紹介会社に転職相談を申し込むことができます。

日本の人事部 HRテクノロジー

日本最大のHRネットワーク『日本の人事部』が運営する、HRテクノロジー(HR Tech、HRテック)総合情報サイトです。

グループ会社一覧

 <p>人・業・業... 株式会社 クイック</p>	<p>人材紹介事業 リクルーティング事業 海外事業</p>	 <p>QUICK USA</p>	<p>人材紹介 人材派遣</p>
 <p>株式会社 HRビジョン</p>	<p>「日本の人事部」運営 関連イベント等の企画・運営</p>	 <p>centre (people) Recruitment Consultants</p>	<p>人材紹介 人材派遣</p>
 <p>株式会社 カラフルカンパニー</p>	<p>地域情報誌の出版 ポスティング コンシェルジュ</p>	 <p>上海 クイック</p>	<p>人事労務コンサルティング</p>
 <p>株式会社 ワークプロジェクト</p>	<p>人材派遣 人材紹介 保育園運営及びサポート</p>	 <p>上海 クイック 人材サービス</p>	<p>人材紹介</p>
 <p>JUMP</p>	<p>採用戦略フレームワーク 「STRUCT」を活用した コンサルティング等</p>	 <p>QUICK GLOBAL MEXICO</p>	<p>人材紹介、 人事労務コンサルティング</p>
 <p>株式会社 クイックケアジョブズ</p>	<p>人材派遣、人材紹介 紹介予定派遣 業務請負</p>	 <p>QUICK VIETNAM</p>	<p>人材紹介、 人事管理コンサルティング</p>
 <p>株式会社 キャリアシステム</p>	<p>人材派遣、人材紹介 紹介予定派遣 業務請負</p>	 <p>QHR Recruitment</p>	<p>人材紹介、 人事労務コンサルティング</p>
		 <p>QHR Holdings</p>	<p>タイ国内の事業会社支援、 経営コンサルティング</p>

注1:グループ会社一覧は2022年11月8日時点の一覧です。



株式会社クイック 経営戦略室

TEL:06-6366-0919 Mail keisen-ir@919.jp URL:<https://919.jp/>

この配布資料に記載されている業績目標等はいずれも、当社グループが現時点で入手可能な情報を基にした予想値であり、これらは経済環境、競争状況、新サービスの成否などの不確実な要因の影響を受けます。従って、実際の業績は、この配布資料に記載されている予想とは大きく異なる場合がありますことをご了承下さい。